

Schultüte Prinzessin

Lieber DIY-Fan, in dieser Datei befinden sich weitere Informationen zur ausgewählten Anleitung. Um die gesamte Anleitung auf unserer Webseite auszudrucken, steht die Druckfunktion im Browser zur Verfügung. Wir wünschen viel Spaß mit dem Projekt!



IMPRESSUM

idee. Creativmarkt GmbH & Co. KG
Kisau 8
33098 Paderborn
www.idee-shop.com

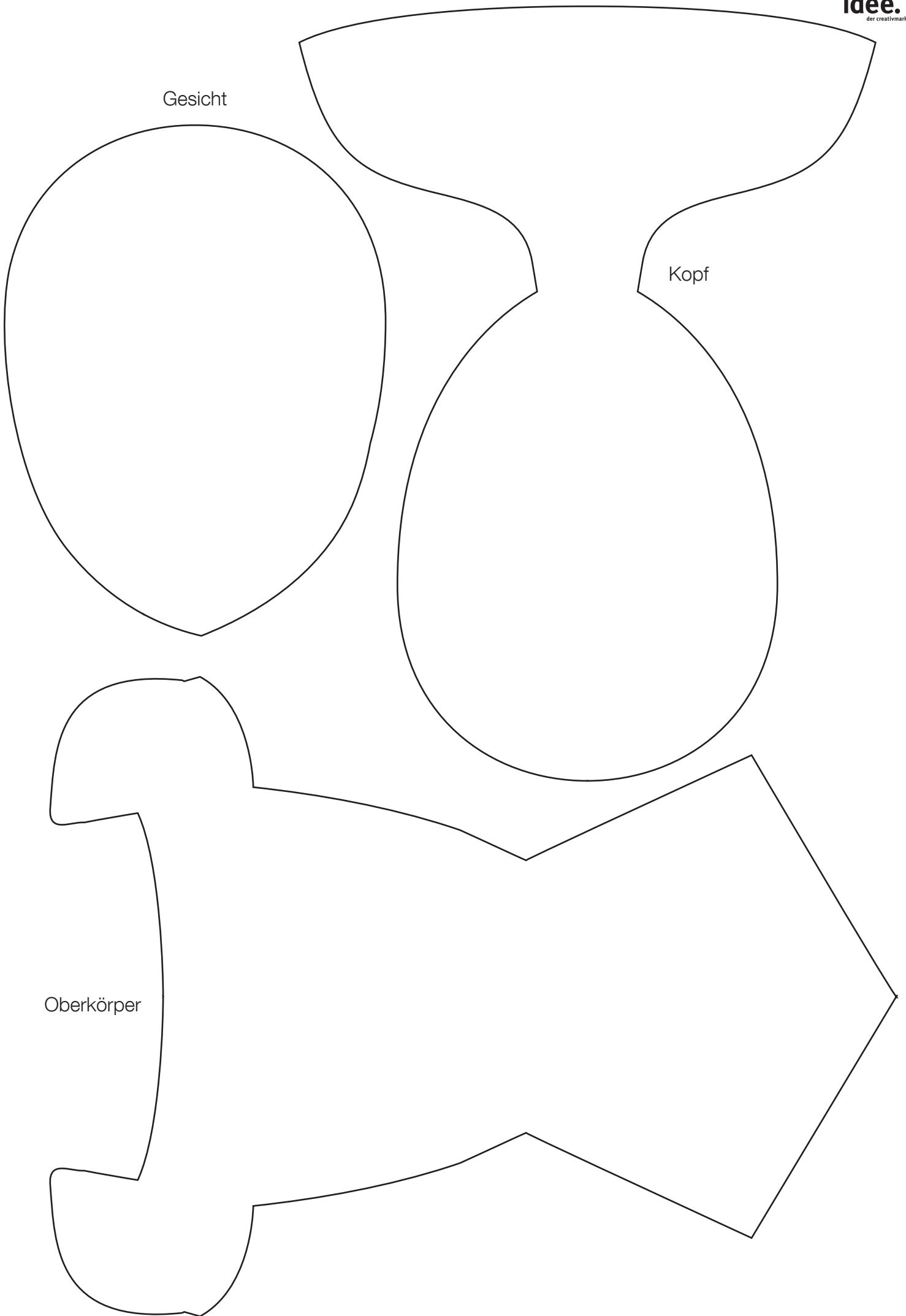
© Alle Rechte vorbehalten

Alle Modelle sind urheberrechtlich geschützt. Jede Verwertung ist ohne die Zustimmung von idee. Creativmarkt GmbH & Co. KG unzulässig. Das gilt für Vervielfältigungen, Übersetzungen und Mikroverfilmungen, sowie Einspeicherungen und Verarbeiten in elektronischen Systemen.

Gesicht

Kopf

Oberkörper



Beine

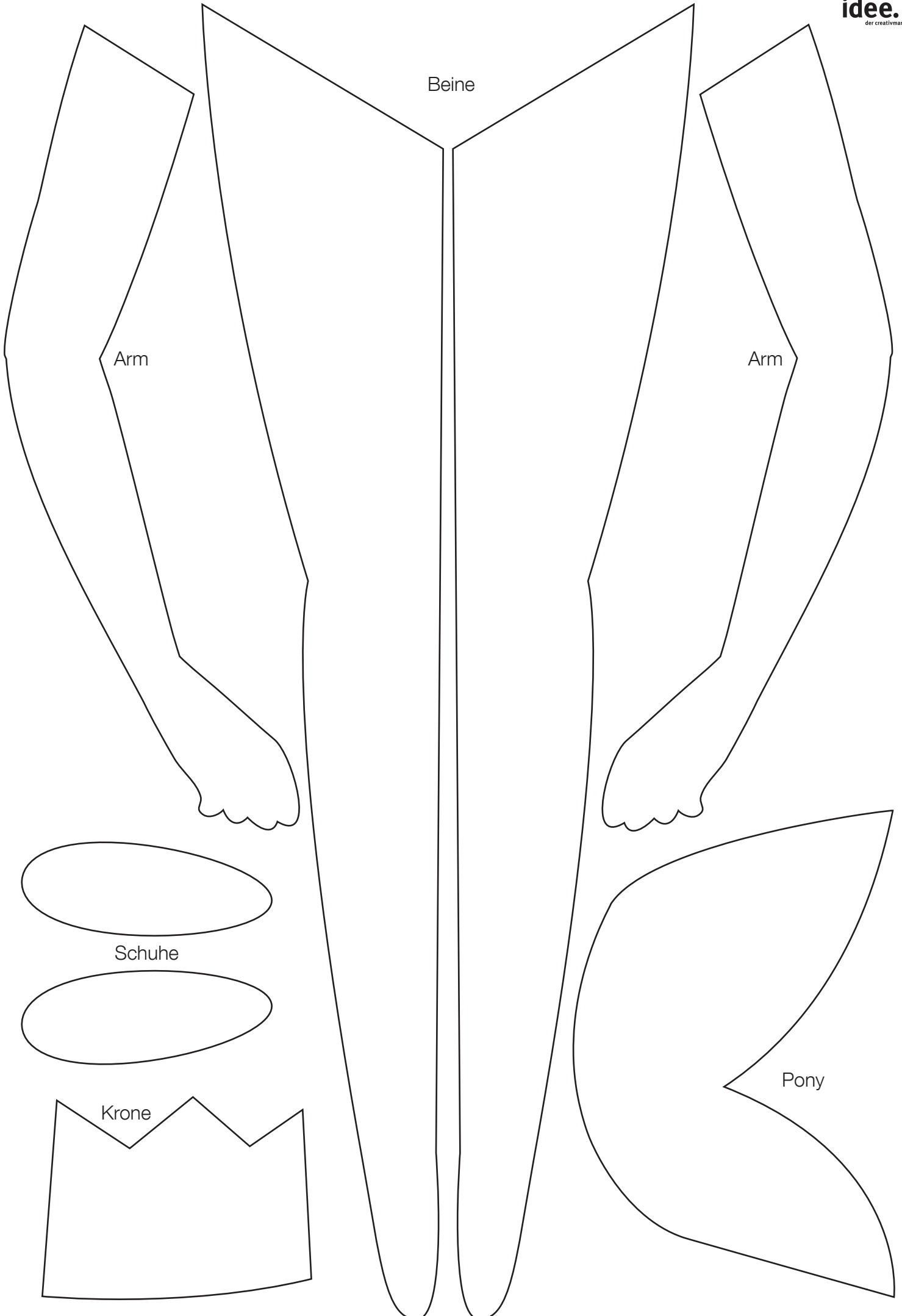
Arm

Arm

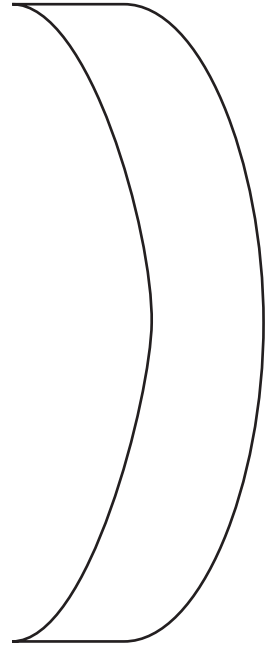
Schuhe

Krone

Pony



Haare
Mit einer Schere die Haare bis zur hell-
grauen Gesichtsmarkierung in schmale
Sterifen schneiden.



Gürtel
ggf. kürzen

